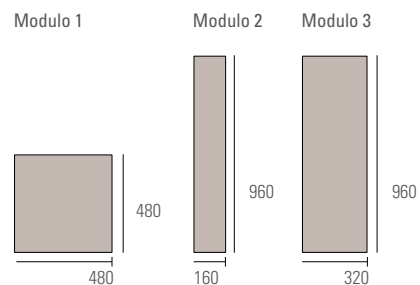

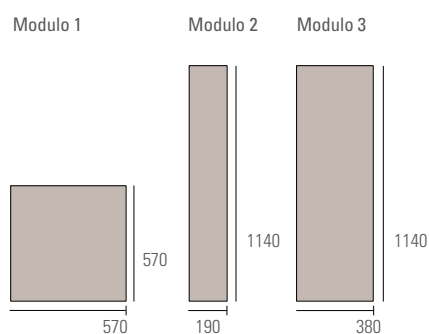


SPESSORE LEGNO NOBILE: 1 mm
 SPESSORE SUPPORTO: 12 mm
 SPESSORE TOTALE: 13 mm
 SUPPORTO: MULTISTRATO CONTROBILANCIATO
 PESO: 9 kg/m²
 RESISTENZA TERMICA: 0,083 m² K/W ⁽²⁾
 POSA: INCOLLATO



SPESSORE LEGNO NOBILE: 3,5 mm
 SPESSORE SUPPORTO: 9 mm
 SPESSORE TOTALE: 12,5 mm
 SUPPORTO: MULTISTRATO DI BETULLA
 PESO: 9 kg/m²
 RESISTENZA TERMICA: 0,077 m² K/W ⁽²⁾
 POSA: INCOLLATO



SCHEMI DI POSA / INSTALLATION PATTERNS

